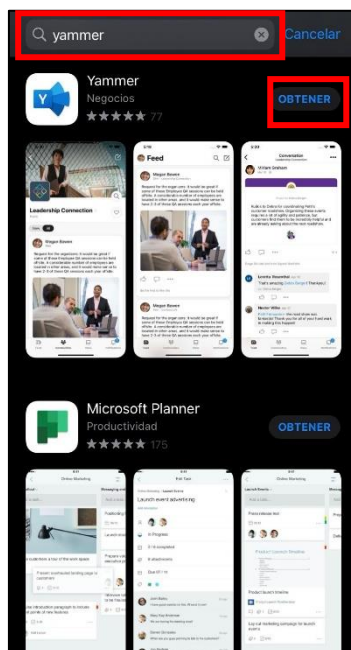




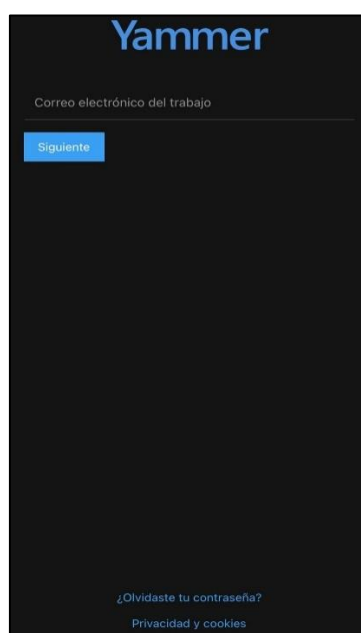
MANUAL DE INGRESO YAMMER

Para descargar el aplicativo en tu celular:

1. Ingresa a través del Google Play, AppStore o App Gallery, coloca en el buscador Yammer y selecciona la opción instalar u obtener.



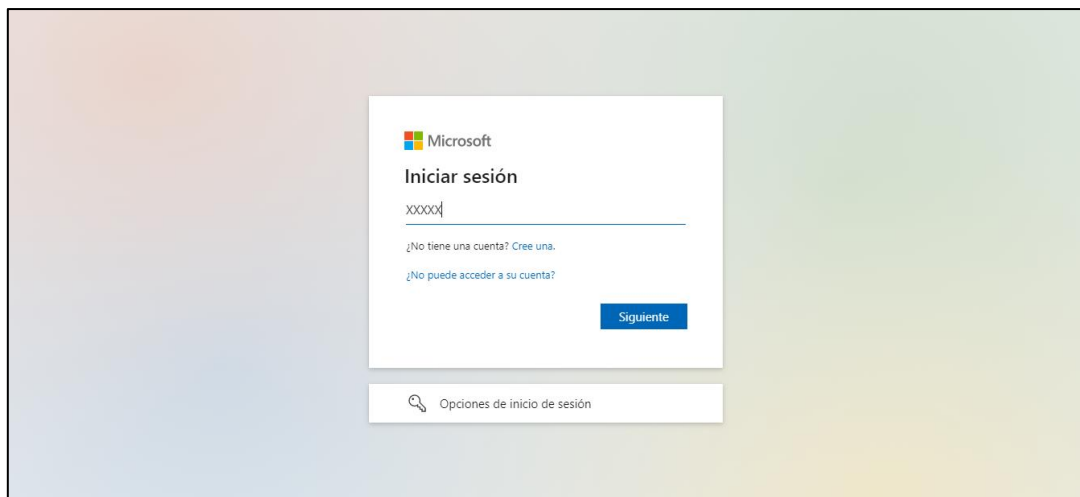
2. Una vez descargada la aplicación de Yammer en tu celular, entra y loguéate con la cuenta de tu correo UPC.






En el caso que quieras ingresar desde tu computadora o laptop:

1. Inicia sesión en outlook.office.com con tu correo y contraseña UPC.



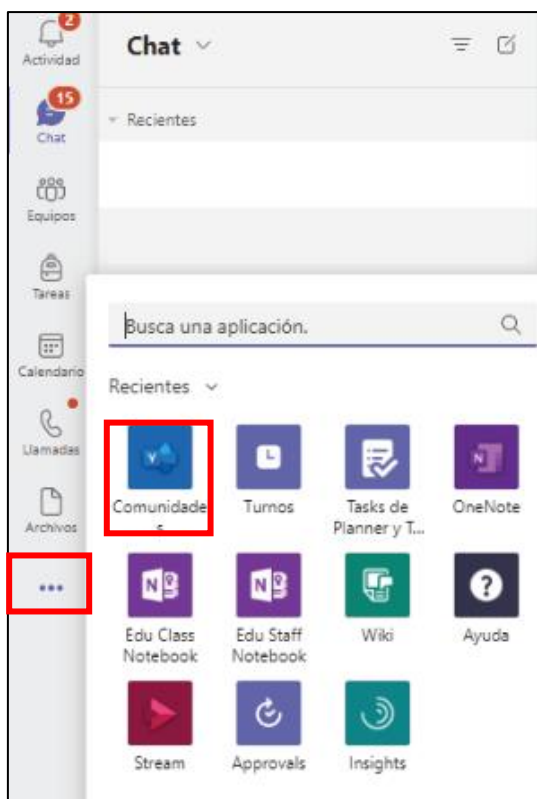
2. Selecciona el *iniciador de aplicaciones o menú* en la esquina superior izquierda de la bandeja de entrada y elige Yammer.





En el caso de que hayas descargado el aplicativo de Microsoft Teams en tu computadora:

1. Selecciona el *iniciador de aplicaciones agregadas (...)* en el menú izquierdo y escoge la opción comunidades (Yammer).



Y LISTO, ¡INGRESASTE A YAMMER!